



Vážený zákazníku,
děkujeme Vám, že jste si zakoupil výrobek značky FAB.

Pro zaručení jeho spolehlivosti a delší životnosti stejně jako pro správný výběr z našeho sortimentu si prosím přečtěte informace obsažené v tomto příbalovém letáku.

S výběrem a instalací výrobků značky FAB Vám rádi pomohou naši partneři v Proficentrech FAB a Servisních střediscích FAB, jejichž aktuální seznam najdete na www.fab.cz.

ASSA ABLOY

Úroveň zabezpečení



zvýšená odolnost proti odvrtání



odolnost proti bumpingu



zvýšená ochrana proti planžetování

Standardní a volitelné doplňkové funkce



průmyslová právní ochrana (patent, užitný vzor – vyšší zabezpečení)



záruka originálního klíče FAB (klíč s logem psa zaručuje spolehlivost a delší životnost)



prostupová spojka (možnost odemknutí i proti zasunutému a pootočenému klíči)



dočasný zámek (dočasná mechanická blokáce určité sady klíčů)



2 v 1, 3 v 1 (mechanické přenastavení na jinou sadu klíčů, např. při ztrátě klíčů není nutné měnit vložku)



rozišovače (6 barev)

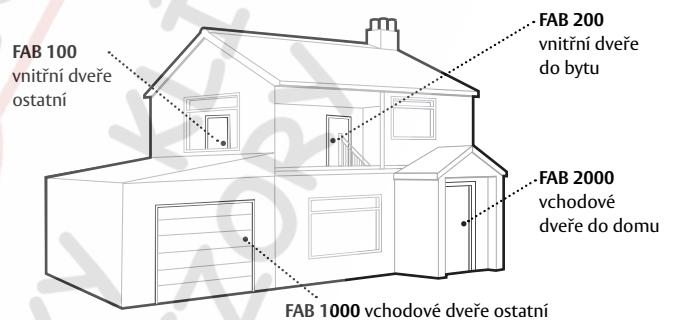
Přehled funkcí cylindrických vložek FAB

FAB 2000*	✓	✓	✓	✓	✓	•	•	•	✓
FAB 1000**	✓	✓	✓	✓	✓	•	•	•	✓
FAB 200	•	✓	✓	✓	✓	•	•	•	✓
FAB 100	•	✓	•	•	•	•	•	•	•

✓ standardní funkce • volitelné funkce

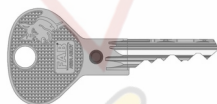
* patentová přihláška a udělený užitný vzor č. CZ 20509 U1
** průmyslový vzor č. 32168 a ochranná známka č. 250389

Příklad použití cylindrických vložek FAB




★★★★4 FAB 2000

oboustranná cylindrická vložka (např. vchodové dveře do domu)



★★★★3 FAB 1000

oboustranná cylindrická vložka (např. vchodové dveře ostatní)



★★★3 FAB 200

oboustranná cylindrická vložka (např. vnitřní dveře od bytu)



★★★2 FAB 100

oboustranná cylindrická vložka (např. vnitřní dveře ostatní)



Systém generálního a hlavního klíče

vlastní klíč má povolen vstup pouze do jedné dveří
hlavní klíč má povolen vstup do dveří určené skupiny dle předem stanovených kompetencí
generální klíč systému odemýká veškeré dveře v objektu



Systémy SGHK sestávají podle požadavků zákazníka partneři v Proficentrech FAB, jejichž aktuální seznam najdete na www.fab.cz.

Společný uzávěr

je možnost sjednocení např. zámků dveří, visacích a přidavných zámků na jeden klíč.

Návod na instalaci cylindrické vložky a její použití

- 1) připravte otvor ve dveřích pro cylindrickou vložku a polohu kování (pomocí šroubů kování) tak, aby profil otvoru ve dveřích a otvor v kování odpovídaly profilu vložky,
 - 2) zasuňte klíč do vložky a otočte bubínkem tak, aby zub tvořil rovinu s tělesem vložky,
 - 3) zasuňte vložku do otvoru ve dveřích tak, aby nepřesahovala kování na každé straně o více jak 3 mm,
 - 4) vyzkoušejte, zda zub otáčí mechanismem zadlabacího zámků, tedy zda je vložka funkční,
 - 5) zašroubujte do boku vložky kotvící šroub a znovu vyzkoušejte, zda je chod vložky plynulý.
- Odbornou instalaci provedou zámečníci v Proficentrech FAB nebo Servisních střediscích FAB, jejichž aktuální seznam najdete na www.fab.cz.

Optimální životnosti cylindrických vložek lze dosáhnout

- správnou montáží vložky a chodem vložky bez zadržování a přičení kompletního mechanismu,
- pravidelným promazáváním vložky originálním FAB Mazadlem Plus,
- používáním pouze nepoškozených a nepokřivených originálních klíčů FAB s logem psa.

Otevírání a zavírání dveří tahem nebo tlakem klíče ve vložce poškozuje produkt.