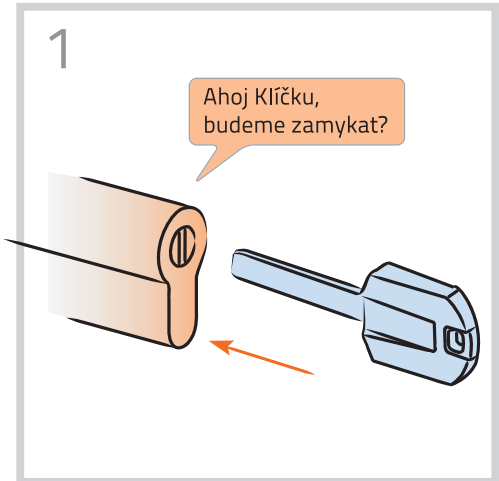



# JAK NA TO?

## Zamykání

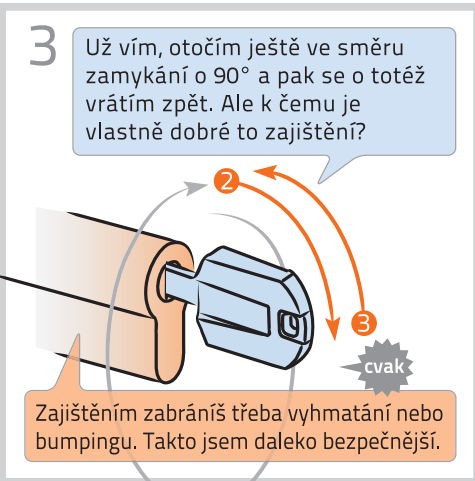
**1** Ahoj Klíčku, budeme zamykat?



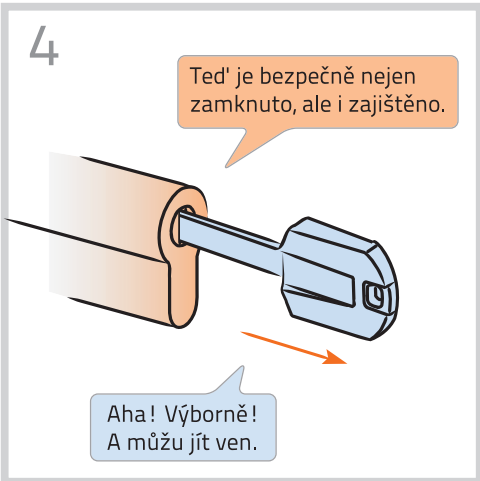
**2** cvak  
Jasně, jednoduše zamkneme otočením o 360° jako všude. A je to.  
Haló, na něco jsi zapomněl. Já se umím na rozdíl od ostatních i zajistit.



**3** Už vím, otočím ještě ve směru zamykání o 90° a pak se o totéž vrátím zpět. Ale k čemu je vlastně dobré to zajištění?  
Zajištěním zabráníš třeba vyhmatání nebo bumpingu. Takto jsem daleko bezpečnější.  
cvak

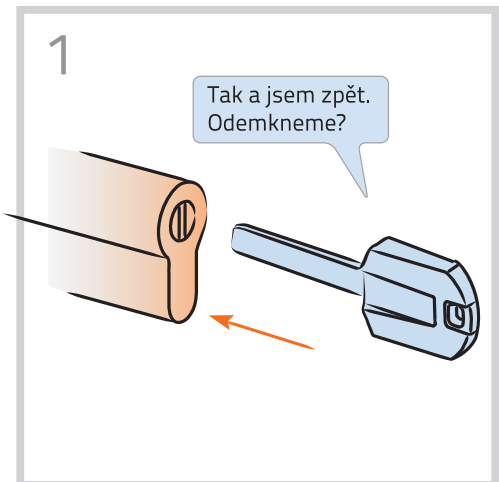


**4** Ted' je bezpečně nejen zamknuto, ale i zajištěno.  
Aha! Výborně! A můžu jít ven.




## Odemykání


**1** Tak a jsem zpět. Odemkne?



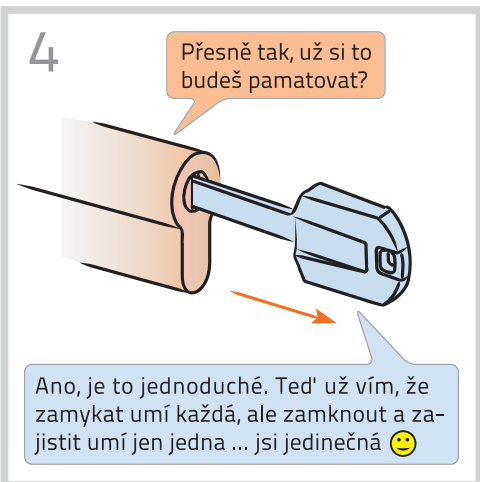
**2** cvak  
Zase se otočím o 360° a ...



**3** Nezapomeň odjistit!  
cvak  
Ano vím, tak ještě ve směru odemykání o 90° a zase stejně zpět.



**4** Přesně tak, už si to budeš pamatovat?  
Ano, je to jednoduché. Ted' už vím, že zamykat umí každá, ale zamknout a zajistit umí jen jedna ... jsi jedinečná 😊



## Návod pro zakování cylindrické vložky

Cylindrickou vložku je třeba ve dveřích zakovat přesně podle našich pokynů, jinak nemůžeme zaručit její deklarovanou bezpečnost.

Vložku zasuněte do zadlabacího zámku, upevněte ji přiloženým šroubem a vyzkoušejte funkčnost zamykání. Z bezpečnostních důvodů nesmí vložka vyčnívat z kování o více jak 3 mm z vnější strany dveří.

**Cylindrickou vložku TOKOZ PRO 300** doporučujeme okovat dveřním bezpečnostním kováním s překrytým štítem, např. typ R1.

**Cylindrická vložka TOKOZ PRO 400** může být vzhledem k vyšší bezpečnostní třídě kombinována s nepřekrytými typy dveřních kování, např. typ 802 apod. V případě potřeby kombinace vložky PRO 400 a dveřního kování s překrytím z venkovní strany (např. R1) musí být pro tuto variantu použita vložka s prodlouženým klíčem.

Podrobný popis výběru dveřních vložek PRO v návaznosti na tloušťku dveří, respektive poměr rozměrů A a B naleznete na [www.tokozpro.cz](http://www.tokozpro.cz).

Výrobek chápeme jako nedílný celek sestávající se z vložky a příslušného originálního klíče. V případě použití neoriginálního klíče nebo poškozeného originálního klíče, stejně jako při používání jiného než originálního příslušenství TOKOZ, záruka zaniká a výrobce, resp. prodávající, neodpovídá za jakoukoli přímou nebo nepřímou škodu, která by v souvislosti s užitím výrobku s neoriginálními nebo poškozenými originálními klíči nebo jiným neoriginálním příslušenstvím uživateli, resp. kupujícímu, vznikla.

